

WAVY LEAVES AND BUTTERFLIES

Tervezte: Athanasia Andritsou
Fordította: Piro (<http://piro.szolda.hu/>)



ANYAGOK

Fonal: Lana Grossa lace merino 100% Merino (csipke - 2ply, 50 g / 400 m) 2,8 gombolyag = 1118,9m

Kötőtű: 3 mm

Kötéspróba: 24 szem x 16 sor = 10 x 10 cm a leveles mintával („A” jelű rajz) blokkolás után.

A kendő mérete: 150 cm széles, 70 cm magas blokkolás után.

DE: bármilyen fonalból köthetjük a kendőt ízlésünknek megfelelően, a pontos kötéspróba nem fontos, csak az számít, hogy szép kötésképet kapjunk.

MEGJEGYZÉSEK A MINTÁHOZ

A sor első szemét mindig fordítottan átemeljük, a szál a munka előtt halad.

A kendőt 3 szemes lustakötéses szegély keretezi, így minden sor első 3 és utolsó 3 szemét simán kötjük. Ezek a szemek nem szerepelnek a leszámolható rajzokon.

Egy központi szem van minden sorban, a munka színén simán, visszáján fordítottan kötjük.

Az „A” rajz a kendő felét mutatja, a központi szem nélkül.

A „B1” rajz a kendő jobb oldalát mutatja, a központi szem rózsaszínnel van jelölve.

A „B2” rajz a kendő bal oldalát mutatja, a központi szem nélkül.

A rajzokon a páratlan sorokat jobbról balra, a párosakat balról jobbra olvassuk.














A rajzok mind a munka színét, mind a munka visszáját mutatják.

A rajzokon szerepelnek a ráhajtások a 3 szemes lustakötéses szegély után és előtt, valamint a központi szem előtt és után.

Minden rajz után szöveges leírás is található.

WAVY LEAVES AND BUTTERFLIES

Jelmagyarázat

	MSz	Munka színe
	MV	Munka visszája
	MSz: s MV: f	A munka színén simán, a munka visszáján fordítottan kötjük a szemet.
	MSz: f MV: s	A munka színén fordítottan, a munka visszáján simán kötjük a szemet.
	rh	ráhajtás
	2sö	2 szemet simán összekötünk. (http://www.knittinghelp.com/video/play/knit-2-together-continental)
	eek	emel, emel, köt. A jobb tűvel a következő szembe szúrunk, mintha simán le akarnánk kötni, de nem kötjük le, csak átemeljük. A következő szemmel ugyanígy teszünk. A két átemelt szemet visszatesszük a bal tűre, majd együtt lekötjük. A fogyasztás vonala balra dől. (http://www.knittinghelp.com/video/play/slip-slip-knit-continental)
	2fö	2 szemet fordítottan összekötünk
	1e-2sö-Lszáh	A jobb tűvel a következő szembe szúrunk, mintha simán le akarnánk kötni, de nem kötjük le, csak átemeljük; a következő 2 szemet simán összekötjük, majd ezen a leemelt szemet áthúzzuk (http://www.knittinghelp.com/video/play/slip-k2tog-pass-continental)
	eef	emel, emel, fordított. A jobb tűvel a következő szembe szúrunk, mintha simán le akarnánk kötni, de nem kötjük le, csak átemeljük. A következő szemmel ugyanígy teszünk. A két átemelt szemet visszatesszük a bal tűre, majd együtt fordítottan lekötjük a szemeket a hátsó szálból. (http://www.knittinghelp.com/video/play/slip-slip-purl-continental)
	cs3/3h	3-3 szemet jobbra csavarunk. 3 szemet segédtűre a munka mögé teszünk. 3s, majd 3s a segédtűről.
	cs3/3e	3-3 szemet balra csavarunk. 3 szemet segédtűre a munka elé teszünk. 3s, majd 3s a segédtűről
	bogyó-7	A munka színén: Ugyanabba a szembe szúrva 1s, [1rh, 1s] 3-szor, folytatjuk a sort. A vissza sorban ezt a 7 szemet fordítottan összekötjük. (http://www.youtube.com/watch?feature=player_embedded&v=DRGVsd3Hy4M) A munka visszáján: Ugyanabba a szembe szúrva 1f, [1rh, 1f] 3-szor, folytatjuk a sort. A vissza sorban ezt a 7 szemet simán összekötjük.
		központi szem. A munka színén simán, visszáján fordítottan kötjük. Lásd a „MEGJEGYZÉSEK A MINTÁHOZ” c. részt.
		nincs szem. Nem csinálunk semmit.

WAVY LEAVES AND BUTTERFLIES

LEÍRÁS

A) A szokásos kendőkezdéssel kezdünk az alábbiak szerint:

Ideiglenes horgolásos szemfelszedéssel (https://www.youtube.com/watch?v=Vj_1S54hbPY), maradék fonállal felszedünk 3 szemet.

Innen azzal a fonállal dolgozunk tovább, amiből a kendőt kötjük. 17 sort kötünk lustakötéssel, az első szemet minden sor elején átemeljük.

Az utolsó sor végén a munkát 90°-kal elforgatjuk, és 7 szemet felszedünk a munkánk hosszú széléről (1-1 szemet szedünk fel minden egyes átemelt szemből, a legelsőt kihagyva). Eltávolítjuk a maradék fonalat a kezdő sorból, és a szemeket a bal tűre szedjük. Lekötjük ezeket a szemeket is. 13 szem van a tűn.

VAGY (ha nem szeretjük a fenti típusú kezdést)

Felszedünk 13 szemet. Az első sort fordítottan kötjük (MV).

B) Az „A” rajzzal folytatjuk:

3 s, „A” rajz, központi szem, „A” rajz, 3s.

Az „A” rajz 15-34. sorait annyiszor ismételjük, ahányszor szeretnénk.

Az „A” rajz befejezett 34. sora után a „B1-B2” rajzzal folytatjuk a munkát.

C) A „B1” és „B2” rajzzal folytatjuk:

3 s, „B1” rajz, központi szem (a ford. megj.: ez szerepel a „B1” rajzon.), „B2” rajz, 3s.

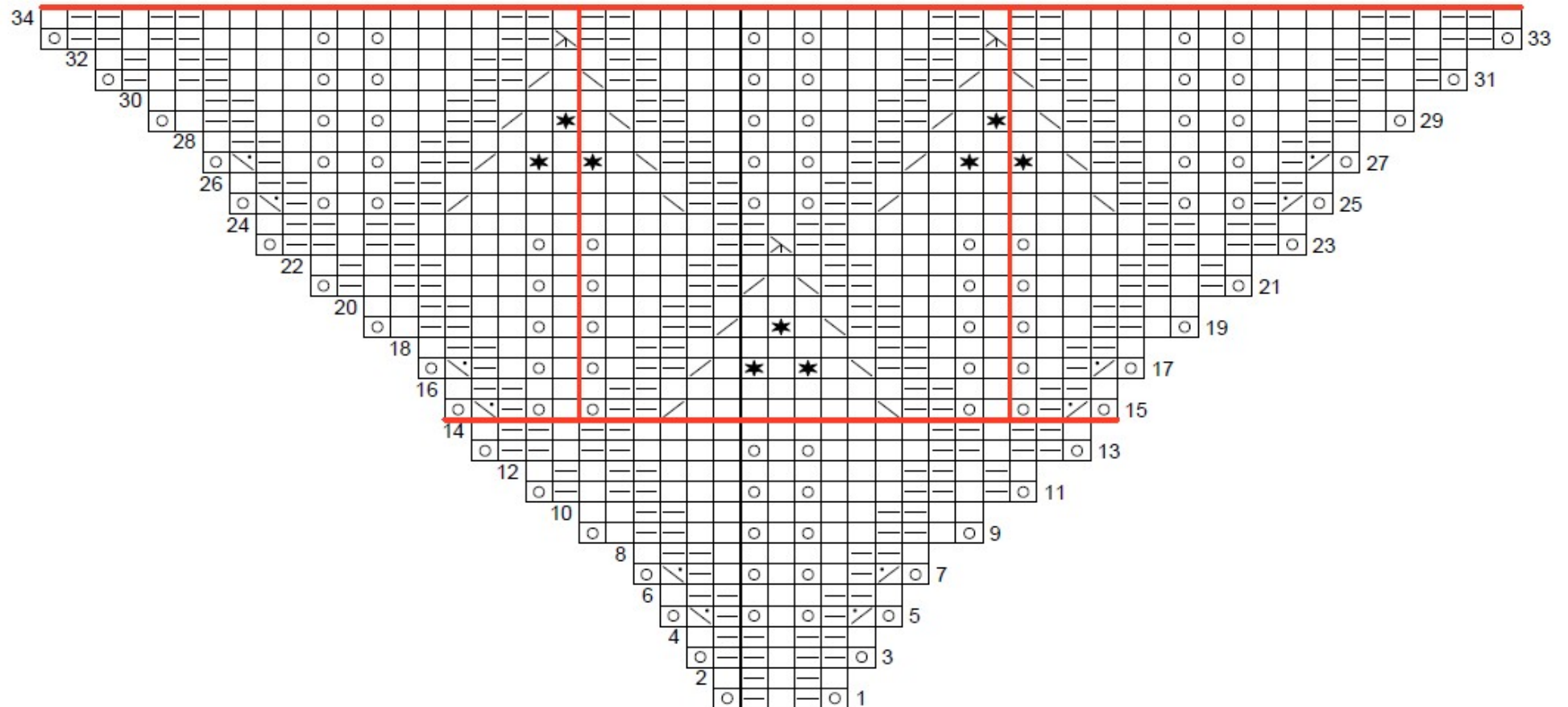
A központi szem azért van halvány rózsaszínnel jelölve a „B1” rajzon, mert a 33.-42. sorokban a „B1” és a „B2” rajzon is a központi szem a minta része, nincs előtte és utána ráhajtás.

A „B1-B2” rajzok 41. sora után a MV-ján két szálát összefogva leláncoljuk a szemeket:

2s, *mindkét szemet visszaemeljük a bal tűre, majd csavart simával összekötjük a két szemet, 1s*. A *-ok közötti részt addig ismételjük, míg csak 1 szem marad a tűn. A fonalat elvágjuk, és áthúzzuk az utolsó szemén.

WAVY LEAVES AND BUTTERFLIES

„A” rajz



Minta és képek ©2014 Athanasia Andritsou <http://www.ravelry.com/designers/athanasia-andritsou>
Magyar változat ©2014 ESZESEN Kft Minden jog fenntartva. <http://knitcrochet.hu> piro@knitcrochet.hu
A leírás kizárólag személyes, nem kereskedelmi célú használatra készült.

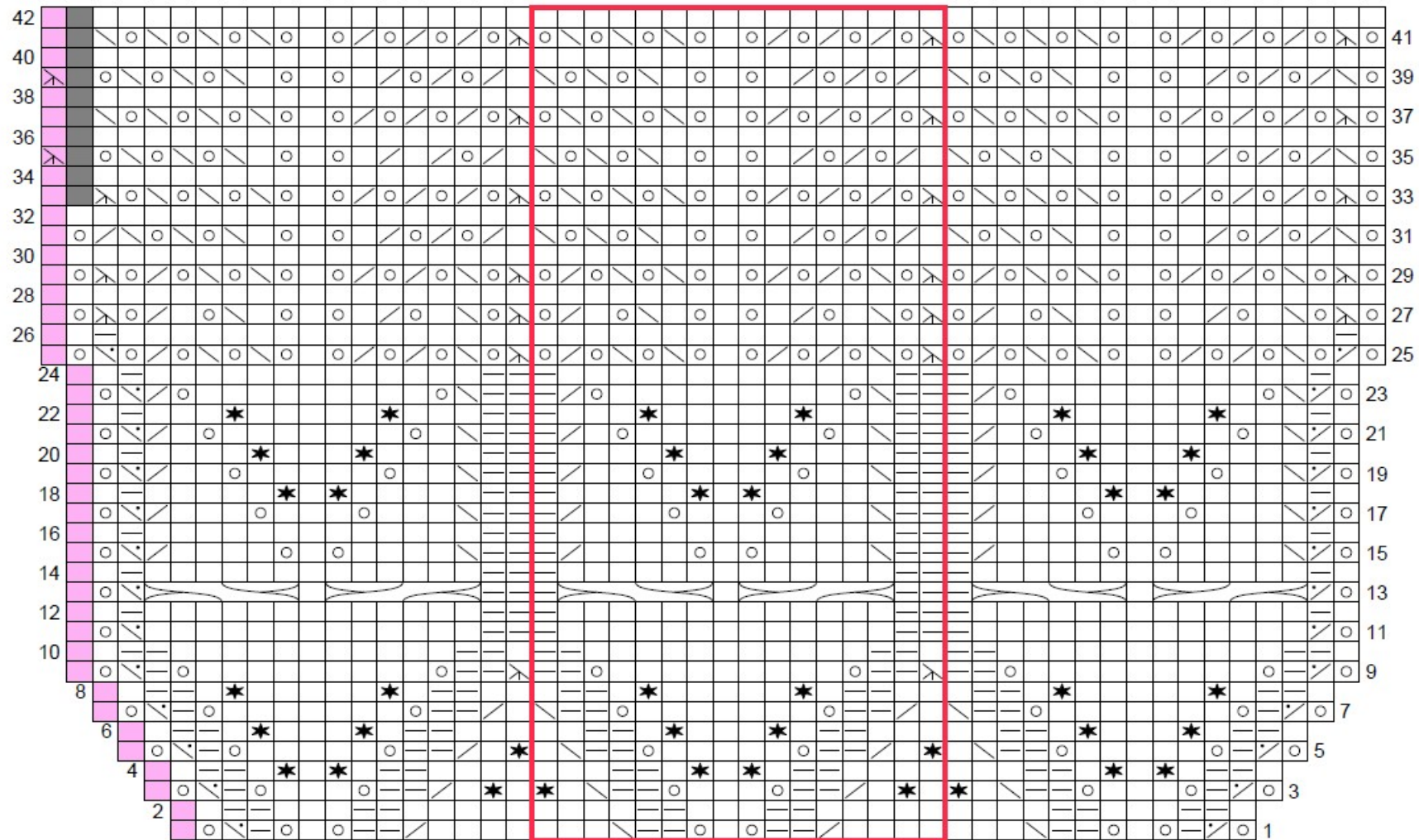
WAVY LEAVES AND BUTTERFLIES

„A” rajz – Szöveges leírás

1. sor: rh, 1f, 1s, 1f, rh.
2. sor: 1f, [1s, 1f] 2-szer.
3. sor: rh, 2f, 1s, 2f, rh.
4. sor: 1f, [2s, 1f] 2-szer.
5. sor: rh, 2fö, 1f, rh, 1s, rh, 1f, eef, rh.
6. sor: 1f, 2s, 3f, 2s, 1f.
7. sor: rh, 2fö, 1f, 1s, [rh, 1s] 2-szer, 1f, eef, rh.
8. sor: 1f, 2s, 5f, 2s, 1f.
9. sor: rh, 1s, 2f, 2s, [rh, 1s] 2-szer, 1s, 2f, 1s, rh.
10. sor: 2f, 2s, 7f, 2s, 2f.
11. sor: rh, 1f, 1s, 2f, 3s, [rh, 1s] 2-szer, 2s, 2f, 1s, 1f, rh.
12. sor: [1f, 1s] 2-szer, 1s, 9f, 1s, [1s, 1f] 2-szer.
13. sor: rh, [2f, 1s] 2-szer, 3s, [rh, 1s] 2-szer, 2s, [1s, 2f] 2-szer, rh.
14. sor: [1f, 2s] 2-szer, 11f, [2s, 1f] 2-szer.
15. sor: rh, 2fö, 1f, rh, 1s, rh, 2f, eek, 7s, 2sö, 2f, rh, 1s, rh, 1f, eef, rh.
16. sor: [1f, 2s, 2f] 2-szer, 5f, [2f, 2s, 1f] 2-szer.
17. sor: rh, 2fö, 1f, 1s, [rh, 1s] 2-szer, 2f, eek, 1s, [bogyó-7, 1s] 2-szer, 2sö, 2f, 1s, [rh, 1s] 2-szer, 1f, eef, rh.
18. sor: 1f, 2s, [5f, 2s, 2f] 2-szer, 3f, 2s, 1f.
19. sor: rh, 1s, 2f, 2s, [rh, 1s] 2-szer, 1s, 2f, eek, 1s, bogyó-7, 1s, 2sö, 2f, 2s, [rh, 1s] 2-szer, 1s, 2f, 1s, rh.
20. sor: 2f, 2s, 2f, [5f, 2s] 2-szer, 7f, 2s, 2f.
21. sor: rh, 1f, 1s, 2f, 3s, [rh, 1s] 2-szer, 2s, 2f, eek, 1s, 2sö, 2f, 3s, [rh, 1s] 2-szer, 2s, 2f, 1s, 1f, rh.
22. sor: [1f, 1s] 2-szer, 1s, 6f, [3f, 2s] 2-szer, 9f, 1s, [1s, 1f] 2-szer.
23. sor: rh, [2f, 1s] 2-szer, 2s, [1s, rh] 2-szer, 4s, 2f, 1e-2sö-Lszáh, 2f, 4s, [rh, 1s] 2-szer, 2s, [1s, 2f] 2-szer, rh.
24. sor: [1f, 2s] 2-szer, [10f, [1f, 2s] 2-szer] 2-szer, 1f.
25. sor: rh, 2fö, [1f, rh, 1s, rh, 2f, eek, 7s, 2sö, 1f] 2-szer, 1f, rh, 1s, rh, 1f, eef, rh.
26. sor: 1f, 2s, 3f, 2s, [6f, [3f, 2s] 2-szer] 2-szer, 1f.
27. sor: rh, 2fö, 1f, [1s, [rh, 1s] 2-szer, 2f, eek, 1s, [bogyó-7, 1s] 2-szer, 2sö, 2f] 2-szer, 1s, [rh, 1s] 2-szer, 1f, eef, rh.
28. sor: 1f, 2s, 5f, 2s, [2f, [5f, 2s] 2-szer] 2-szer, 1f.
29. sor: rh, 1s, 2f, 2s, [rh, 1s] 2-szer, 1s, [2f, eek, 1s, bogyó-7, 1s, 2sö, 2f, 2s, [rh, 1s] 2-szer, 1s] 2-szer, 2f, 1s, rh.
30. sor: 2f, 2s, 2f, [[5f, 2s] 2-szer, 2f] 2-szer, 5f, 2s, 2f.
31. sor: rh, 1f, 1s, 2f, 2s, [[1s, rh] 2-szer, 3s, 2f, eek, 1s, 2sö, 2f, 2s] 2-szer, [1s, rh] 2-szer, 3s, 2f, 1s, 1f, rh.
32. sor: [1f, 1s] 2-szer, 1s, [6f, [3f, 2s] 2-szer] 2-szer, 9f, 1s, [1s, 1f] 2-szer.
33. sor: rh, [2f, 1s] 2-szer, 2s, [1s, rh] 2-szer, [4s, 2f, 1e-2sö-Lszáh, 2f, 4s, rh, 1s, rh] 2-szer, 3s, [1s, 2f] 2-szer, rh.
34. sor: [1f, 2s] 2-szer, [f10, [1f, 2s] 2-szer] 3-szor, 1f.

WAVY LEAVES AND BUTTERFLIES

„B1” rajz



Minta és képek ©2014 Athanasia Andritsou <http://www.ravelry.com/designers/athanasia-andritsou>
Magyar változat ©2014 ESZESEN Kft Minden jog fenntartva. <http://knitcrochet.hu> piro@knitcrochet.hu
A leírás kizárólag személyes, nem kereskedelmi célú használatra készült.

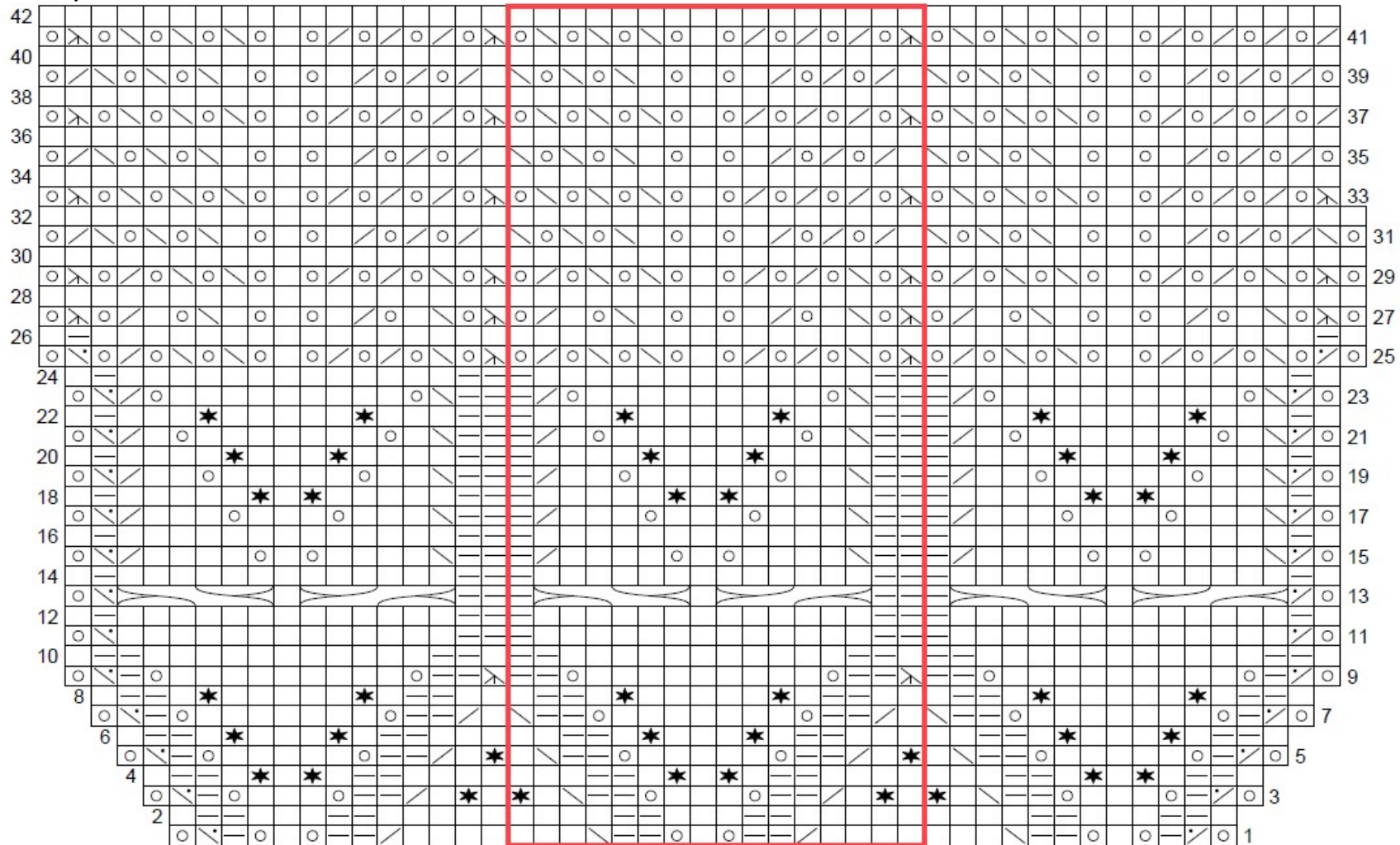
WAVY LEAVES AND BUTTERFLIES

„B1” rajz – szöveges leírás

1. sor: rh, 2fö, [1f, rh, 1s, rh, 2f, eek, 7s, 2sö, 1f] 2-szer, 1f, rh, 1s, rh, 1f, eef, rh, 1s.
2. sor: 2f, 2s, 3f, 2s, [6f, [3f, 2s] 2-szer] 2-szer, 1f.
3. sor: rh, 2fö, 1f, rh, [3s, rh, 2f, eek, 1s, [bogyó-7, 1s] 2-szer, 2sö, 2f, rh] 2-szer, 3s, rh, 1f, eef, rh, 1s.
4. sor: 2f, 2s, 1f, [bogyó-7, 1f] 2-szer, 2s, [7f, 2s, 1f, [bogyó-7, 1f] 2-szer, 2s] 2-szer, 1f.
5. sor: rh, 2fö, 1f, rh, [5s, rh, 2f, eek, 1s, bogyó-7, 1s, 2sö, 2f, rh] 2-szer, 5s, rh, 1f, eef, rh, 1s.
6. sor: 2f, 2s, 1f, bogyó-7, 3f, bogyó-7, 1f, 2s, [5f, 2s, 1f, bogyó-7, 3f, bogyó-7, 1f, 2s] 2-szer, 1f.
7. sor: rh, 2fö, 1f, rh, [7s, rh, 2f, eek, 1s, 2sö, 2f, rh] 2-szer, 7s, rh, 1f, eef, rh, 1s.
8. sor: [2f, 2s, 1f, bogyó-7, 5f, bogyó-7, 1f, 2s, 1f] 3-szor.
9. sor: rh, 2fö, 1f, rh, [9s, rh, 2f, 1e-2sö-Lszáh, 2f, rh] 2-szer, 9s, rh, 1f, eef, rh, 1s.
10. sor: 1f, [1f, 2s, 11f, 2s] 3-szor, 1f.
11. sor: rh, 2fö, [13s, 3f] 2-szer, 13s, eef, rh, 1s.
12. sor: 2f, 1s, [13f, 3s] 2-szer, 13f, 1s, 1f.
13. sor: rh, 2fö, cs3/3h, 1s, cs3/3e, [3f, cs3/3h, 1s, cs3/3e] 2-szer, eef, rh, 1s.
14. sor: 2f, 1s, [13f, 3s] 2-szer, 13f, 1s, 1f.
15. sor: rh, 2fö, eek, 4s, rh, 1s, rh, [4s, 2sö, 3f, eek, 4s, rh, 1s, rh] 2-szer, 4s, 2sö, eef, rh, 1s.
16. sor: 2f, 1s, [13f, 3s] 2-szer, 13f, 1s, 1f.
17. sor: rh, 2fö, eek, [[3s, rh] 2-szer, 3s, 2sö, 3f, eek] 2-szer, [3s, rh] 2-szer, 3s, 2sö, eef, rh, 1s.
18. sor: 2f, 1s, 4f, [1f, bogyó-7] 2-szer, [5f, 3s, 4f, [1f, bogyó-7] 2-szer] 2-szer, 5f, 1s, 1f.
19. sor: rh, 2fö, eek, 2s, rh, [5s, rh, 2s, 2sö, 3f, eek, 2s, rh] 2-szer, 5s, rh, 2s, 2sö, eef, rh, 1s.
20. sor: 2f, 1s, 1f, [[3f, bogyó-7] 2-szer, 4f, 3s, 1f] 2-szer, [3f, bogyó-7] 2-szer, 4f, 1s, 1f.
21. sor: rh, 2fö, eek, 1s, rh, [7s, rh, 1s, 2sö, 3f, eek, 1s, rh] 2-szer, 7s, rh, 1s, 2sö, eef, rh, 1s.
22. sor: 2f, 1s, 3f, bogyó-7, [5f, bogyó-7, 3f, 3s, 3f, bogyó-7] 2-szer, 5f, bogyó-7, 3f, 1s, 1f.
23. sor: rh, 2fö, eek, rh, [9s, rh, 2sö, 3f, eek, rh] 2-szer, 9s, rh, 2sö, eef, rh, 1s.
24. sor: 2f, 1s, [13f, 3s] 2-szer, 13f, 1s, 1f.
25. sor: rh, 2fö, rh, eek, rh, [2sö, rh] 2-szer, 1s, [rh, [eek, rh] 2-szer, 2sö, rh, 1e-2sö-Lszáh, rh, eek, rh, [2sö, rh] 2-szer, 1s] 2-szer, rh, [eek, rh] 2-szer, 2sö, rh, eef, rh, 1s.
26. sor: 2f, 1s, 47f, 1s, 1f.
27. sor: [rh, 1e-2sö-Lszáh, rh, eek, 1s, rh, 2sö, 1s, [rh, 1s] 2-szer, eek, rh, 1s, 2sö] 3-szor, rh, 1e-2sö-Lszáh, rh, 1s.
28. sor: 52f.
29. sor: [rh, 1e-2sö-Lszáh, rh, eek, rh, [2sö, rh] 2-szer, 1s, rh, [eek, rh] 2-szer, 2sö] 3-szor, rh, 1e-2sö-Lszáh, rh, 1s.
30. sor: 52f.
31. sor: rh, eek, 2sö, [rh, 2sö] 2-szer, 1s, [rh, 1s] 2-szer, [eek, [rh, eek] 2-szer, 1s, 2sö, [rh, 2sö] 2-szer, 1s, [rh, 1s] 2-szer] 2-szer, eek, [rh, eek] 2-szer, 2sö, rh, 1s.
32. sor: 52f.
33. sor: rh, 1e-2sö-Lszáh, [rh, [2sö, rh] 3-szor, 1s, rh, [eek, rh] 3-szor, 1e-2sö-Lszáh] 3-szor, 1s.
34. sor: 51f.
35. sor: rh, eek, [2sö, [rh, 2sö] 2-szer, 1s, [rh, 1s] 2-szer, eek, [rh, eek] 2-szer, 1s] 2-szer, 2sö, rh, [2sö, 1s] 2-szer, [rh, 1s] 2-szer, [eek, rh] 3-szor, 1e-2sö-Lszáh.
36. sor: 51f.
37. sor: [rh, 1e-2sö-Lszáh, rh, [2sö, rh] 3-szor, 1s, [rh, eek] 3-szor] 3-szor, rh, eek, 1s.
38. sor: 51f.
39. sor: rh, eek, 2sö, [rh, 2sö] 2-szer, 1s, [rh, 1s] 2-szer, [eek, [rh, eek] 2-szer, 1s, 2sö, [rh, 2sö] 2-szer, 1s, [rh, 1s] 2-szer] 2-szer, [eek, rh] 3-szor, 1e-2sö-Lszáh.
40. sor: 51f.
41. sor: [rh, 1e-2sö-Lszáh, rh, [2sö, rh] 3-szor, 1s, [rh, eek] 3-szor] 3-szor, rh, eek, 1s.
42. sor: 51f.

WAVY LEAVES AND BUTTERFLIES

„B2” rajz



Minta és képek ©2014 Athanasia Andritsou <http://www.ravelry.com/designers/athanasia-andritsou>
Magyar változat ©2014 ESZESEN Kft Minden jog fenntartva. <http://knitcrochet.hu> piro@knitcrochet.hu
A leírás kizárólag személyes, nem kereskedelmi célú használatra készült.

WAVY LEAVES AND BUTTERFLIES

„B2” rajz – szöveges leírás

1. sor: rh, 2fö, [1f, rh, 1s, rh, 2f, eek, 7s, 2sö, 1f] 2-szer, 1f, rh, 1s, rh, 1f, eef, rh.
2. sor: 1f, 2s, 3f, 2s, [6f, [3f, 2s] 2-szer] 2-szer, 1f.
3. sor: rh, 2fö, 1f, rh, [3s, rh, 2f, eek, 1s, [bogyó-7, 1s] 2-szer, 2sö, 2f, rh] 2-szer, 3s, rh, 1f, eef, rh.
4. sor: 1f, 2s, 1f, [bogyó-7, 1f] 2-szer, 2s, [7f, 2s, 1f, [bogyó-7, 1f] 2-szer, 2s] 2-szer, 1f.
5. sor: rh, 2fö, 1f, rh, [5s, rh, 2f, eek, 1s, bogyó-7, 1s, 2sö, 2f, rh] 2-szer, 5s, rh, 1f, eef, rh.
6. sor: 1f, 2s, 1f, bogyó-7, 3f, bogyó-7, 1f, 2s, [5f, 2s, 1f, bogyó-7, 3f, bogyó-7, 1f, 2s] 2-szer, 1f.
7. sor: rh, 2fö, 1f, rh, [7s, rh, 2f, eek, 1s, 2sö, 2f, rh] 2-szer, 7s, rh, 1f, eef, rh.
8. sor: 1f, 2s, 1f, bogyó-7, [5f, bogyó-7, 1f, 2s, 3f, 2s, 1f, bogyó-7] 2-szer, 5f, bogyó-7, 1f, 2s, 1f.
9. sor: rh, 2fö, 1f, rh, [9s, rh, 2f, 1e-2sö-Lszáh, 2f, rh] 2-szer, 9s, rh, 1f, eef, rh.
10. sor: [1f, 2s, 11f, 2s] 3-szor, 1f.
11. sor: rh, 2fö, [13s, 3f] 2-szer, 13s, eef, rh.
12. sor: 1f, 1s, [13f, 3s] 2-szer, 13f, 1s, 1f.
13. sor: rh, 2fö, cs3/3h, 1s, cs3/3e, [3f, cs3/3h, 1s, cs3/3e] 2-szer, eef, rh.
14. sor: 1f, 1s, [13f, 3s] 2-szer, 13f, 1s, 1f.
15. sor: rh, 2fö, eek, 4s, rh, 1s, rh, [4s, 2sö, 3f, eek, 4s, rh, 1s, rh] 2-szer, 4s, 2sö, eef, rh.
16. sor: 1f, 1s, [13f, 3s] 2-szer, 13f, 1s, 1f.
17. sor: rh, 2fö, eek, [[3s, rh] 2-szer, 3s, 2sö, 3f, eek] 2-szer, [3s, rh] 2-szer, 3s, 2sö, eef, rh.
18. sor: 1f, 1s, 4f, [1f, bogyó-7] 2-szer, [5f, 3s, 4f, [1f, bogyó-7] 2-szer] 2-szer, 5f, 1s, 1f.
19. sor: rh, 2fö, eek, 2s, rh, [5s, rh, 2s, 2sö, 3f, eek, 2s, rh] 2-szer, 5s, rh, 2s, 2sö, eef, rh.
20. sor: 1f, 1s, 1f, [[3f, bogyó-7] 2-szer, 4f, 3s, 1f] 2-szer, [3f, bogyó-7] 2-szer, 4f, 1s, 1f.
21. sor: rh, 2fö, eek, 1s, rh, [7s, rh, 1s, 2sö, 3f, eek, 1s, rh] 2-szer, 7s, rh, 1s, 2sö, eef, rh.
22. sor: 1f, 1s, 3f, bogyó-7, [5f, bogyó-7, 3f, 3s, 3f, bogyó-7] 2-szer, 5f, bogyó-7, 3f, 1s, 1f.
23. sor: rh, 2fö, eek, rh, [9s, rh, 2sö, 3f, eek, rh] 2-szer, 9s, rh, 2sö, eef, rh.
24. sor: 1f, 1s, [13f, 3s] 2-szer, 13f, 1s, 1f.
25. sor: rh, 2fö, rh, eek, rh, [2sö, rh] 2-szer, 1s, [rh, [eek, rh] 2-szer, 2sö, rh, 1e-2sö-Lszáh, rh, eek, rh, [2sö, rh] 2-szer, 1s] 2-szer, rh, [eek, rh] 2-szer, 2sö, rh, eef, rh.
26. sor: 1f, 1s, 47f, 1s, 1f.
27. sor: [rh, 1e-2sö-Lszáh, rh, eek, 1s, rh, 2sö, 1s, [rh, 1s] 2-szer, eek, rh, 1s, 2sö] 3-szor, rh, 1e-2sö-Lszáh, rh.
28. sor: 51f.
29. sor: [rh, 1e-2sö-Lszáh, rh, eek, rh, [2sö, rh] 2-szer, 1s, rh, [eek, rh] 2-szer, 2sö] 3-szor, rh, 1e-2sö-Lszáh, rh.
30. sor: 51f.
31. sor: rh, eek, 2sö, [rh, 2sö] 2-szer, 1s, [rh, 1s] 2-szer, [eek, [rh, eek] 2-szer, 1s, 2sö, [rh, 2sö] 2-szer, 1s, [rh, 1s] 2-szer] 2-szer, eek, [rh, eek] 2-szer, 2sö, rh.
32. sor: 51f.
33. sor: 1e-2sö-Lszáh, [rh, [2sö, rh] 3-szor, 1s, rh, [eek, rh] 3-szor, 1e-2sö-Lszáh] 3-szor, rh.
34. sor: 50f.
35. sor: [rh, 2sö] 3-szor, 1s, [rh, 1s] 2-szer, [eek, [rh, eek] 2-szer, 1s, 2sö, [rh, 2sö] 2-szer, 1s, [rh, 1s] 2-szer] 2-szer, eek, [rh, eek] 2-szer, 2sö, rh.
36. sor: 50f.
37. sor: 2sö, [rh, [2sö, rh] 3-szor, 1s, rh, [eek, rh] 3-szor, 1e-2sö-Lszáh] 3-szor, rh.
38. sor: 50f.
- 39-42. sor: A 35-38. sorokat ismétljük.